

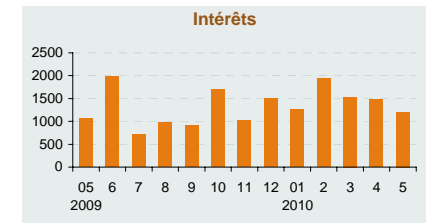
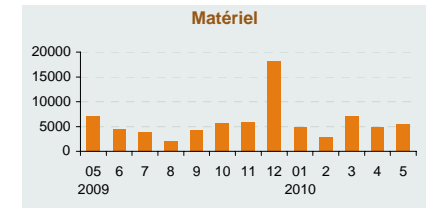
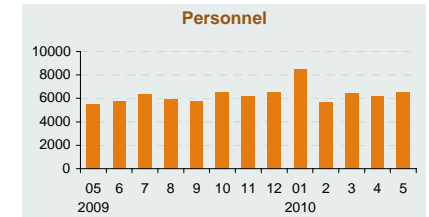
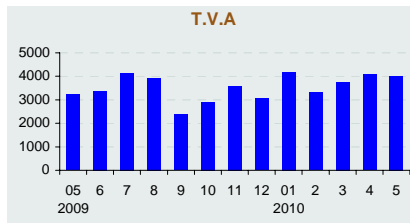
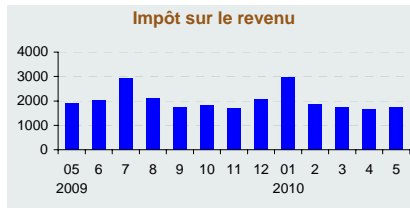
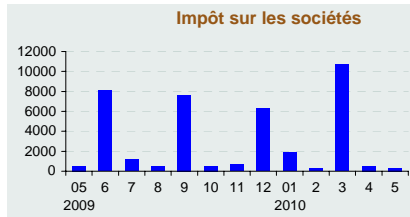
TABLEAU DE BORD MENSUEL DES FINANCES PUBLIQUES - MAI 2010

En Millions DH

RECETTES ORDINAIRES

- 4%

	Mai 2009	Mai 2010	Variation
Recettes fiscales :	64 588	62 442	-3%
Impôts directs :	31 152	24 469	-21%
- IS	18 668	13 675	-27%
- IR	11 378	9 939	-13%
Droits de douane	4 487	5 329	19%
Impôts indirects :	24 200	27 819	15%
- TVA	16 191	19 347	19%
- TIC	8 009	8 472	6%
Enregistrement	4 749	4 825	2%
Recettes non fiscales :	6 293	5 385	-14%
Monopoles et participations	3 089	2 631	-15%
Domaine	80	113	41%
Privatisation	0	0	
Autres recettes	3 124	2 641	-15%
TOTAL	70 881	67 827	-4%



DEPENSES GLOBALES

1,1%

	Mai 2009	Mai 2010	Variation
Personnel	30 696	33 434	9%
Matériel et dépenses diverses :	24 277	24 938	3%
- Compensation	4 500	3 858	-14%
- CMR + Prévoyance sociale	3 408	4 422	30%
Intérêts de la dette	8 001	7 429	-7%
Investissement	24 203	22 352	-8%
TOTAL	87 177	88 153	1,1%

Déficit / Excédent du Trésor

- 11,3 MMDH

Financement intérieur du Trésor

+ 17,2 MMDH

Structure des recettes ordinaires à fin Mai 2010

Impôts directs	36,1%
Impôts indirects	41,0%
Droits de douane	7,9%
Enregistrement et timbres	7,1%
Monopoles	3,9%
Domaine	0,2%
Privatisation	0,0%
Autres recettes	3,9%

Structure des dépenses globales à fin Mai 2010

Personnel	37,9%
Matériel	28,3%
Intérêts dette	8,4%
Investissement	25,4%