



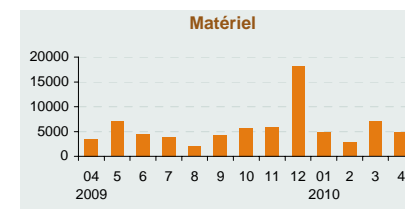
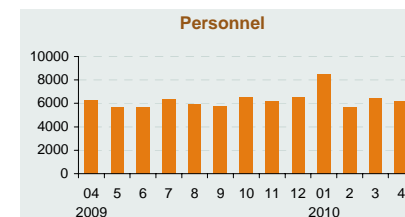
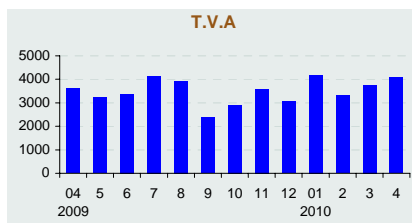
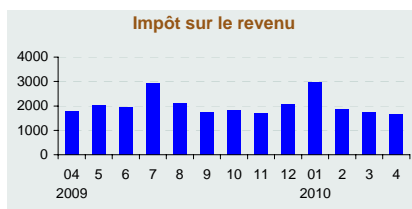
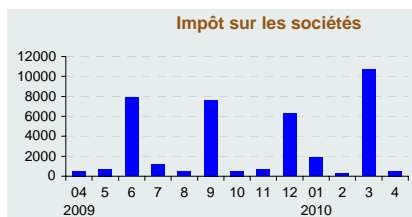
TABLEAU DE BORD MENSUEL DES FINANCES PUBLIQUES - AVRIL 2010

En Millions DH

RECETTES ORDINAIRES

- 4%

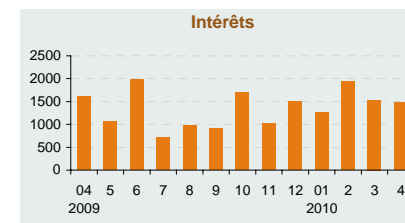
	Avril 2009	Avril 2010	Variation
Recettes fiscales :	55 435	52 324	-6%
Impôts directs :	28 351	22 227	-22%
- IS	18 121	13 370	-26%
- IR	9 461	8 208	-13%
Droits de douane	3 551	4 093	15%
Impôts indirects :	19 387	21 940	13%
- TVA	12 966	15 331	18%
- TIC	6 421	6 609	3%
Enregistrement	4 146	4 064	-2%
Recettes non fiscales :	3 253	3 907	20%
Monopoles et participations	774	1 863	141%
Domaine	67	110	64%
Privatisation	0	0	
Autres recettes	2 412	1 934	-20%
TOTAL	58 688	56 231	-4%



DEPENSES GLOBALES

3,8%

	Avril 2009	Avril 2010	Variation
Personnel	25 157	26 871	7%
Matériel et dépenses diverses :	17 107	19 522	14%
- Compensation	3 000	1 858	-38%
- CMR + Prévoyance sociale	2 579	2 743	6%
Intérêts de la dette	6 945	6 222	-10%
Investissement	18 679	17 847	-4%
TOTAL	67 888	70 462	3,8%



Déficit / Excédent du Trésor

- 7,1 MMDH

Financement intérieur du Trésor

+ 13,1 MMDH

Structure des recettes ordinaires à fin Avril 2010

Impôts directs	39,5%
Impôts indirects	39,0%
Droits de douane	7,3%
Enregistrement et timbres	7,2%
Monopoles	3,3%
Domaine	0,2%
Privatisation	0,0%
Autres recettes	3,4%

Structure des dépenses globales à fin Avril 2010

Personnel	38,1%
Matériel	27,7%
Intérêts dette	8,8%
Investissement	25,3%