

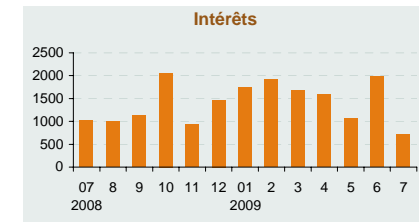
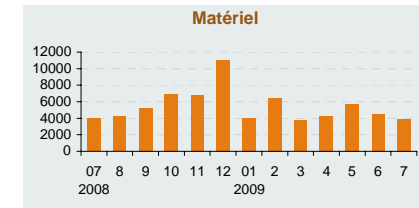
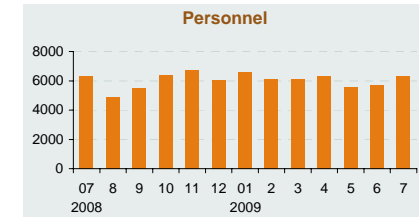
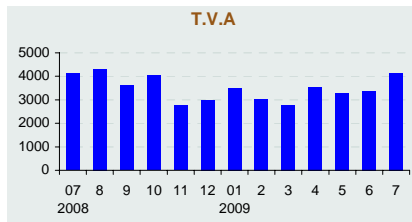
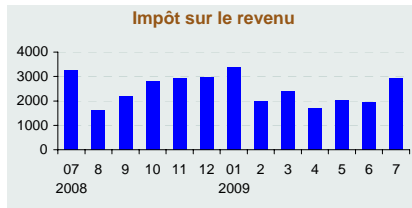
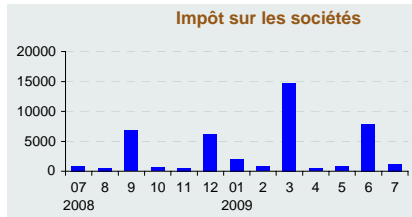
TABLEAU DE BORD MENSUEL DES FINANCES PUBLIQUES - JUILLET 2009

En Millions DH

RECETTES ORDINAIRES

- 8%

	Juillet 08	Juillet 09	Variation
Recettes fiscales :	104 871	94 007	-10%
Impôts directs :	53 487	45 707	-15%
- IS	31 798	27 934	-12%
- IR	20 388	16 330	-20%
Droits de douane	7 904	6 634	-16%
Impôts indirects :	36 532	35 456	-3%
- TVA	25 181	23 696	-6%
- TIC	11 351	11 760	4%
Enregistrement	6 948	6 210	-11%
Recettes non fiscales :	9 608	11 021	15%
Monopoles et participations	5 571	6 156	11%
Domaine	119	168	41%
Privatisation	0	0	
Autres recettes	3 918	4 697	20%
TOTAL	114 479	105 028	-8%



DEPENSES GLOBALES

+ 4%

	Juillet 08	Juillet 09	Variation
Personnel	40 360	42 834	6%
Matériel et dépenses diverses :	35 936	32 555	-9%
- Compensation	13 816	6 593	-52%
- CMR + CNOPS	6 310	6 117	-3%
Intérêts de la dette	11 415	10 703	-6%
Investissement	23 319	28 903	24%
TOTAL	111 030	114 995	4%

Déficit / Excédent du Trésor

+ 1,8 MMDH

Financement intérieur du Trésor

- 2,4 MMDH

Structure des recettes ordinaires à fin Juillet 09

Impôts directs	43,5%
Impôts indirects	33,8%
Droits de douane	6,3%
Enregistrement et timbres	5,9%
Monopoles	5,9%
DoJuiine	0,2%
Privatisation	0,0%
Autres recettes	4,5%

Structure des dépenses globales à fin Juillet 09

Personnel	37,2%
Matériel	28,3%
Intérêts dette	9,3%
Investissement	25,1%