



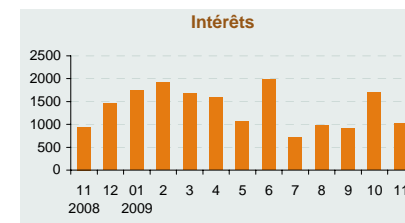
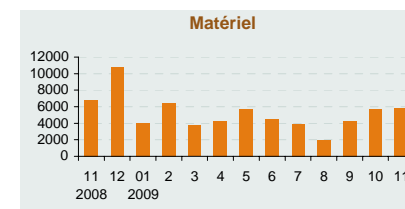
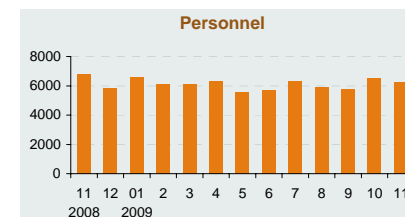
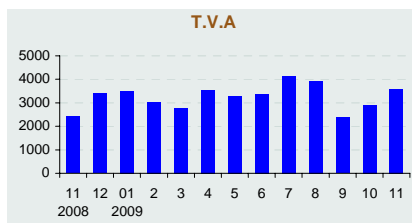
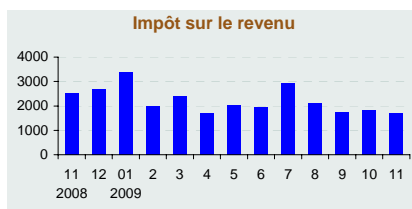
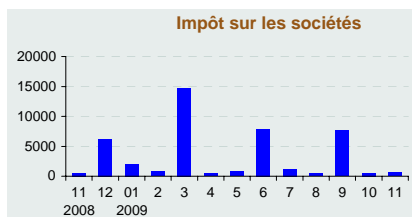
## TABLEAU DE BORD MENSUEL DES FINANCES PUBLIQUES - NOVEMBRE 2009

En Millions DH

### RECETTES ORDINAIRES

- 7%

	Novembre 08	Novembre 09	Variation
<b>Recettes fiscales :</b>	<b>150 691</b>	<b>136 516</b>	<b>-9%</b>
<b>Impôts directs :</b>	<b>72 240</b>	<b>63 002</b>	<b>-13%</b>
- IS	40 258	37 229	-8%
- IR	30 184	23 716	-21%
<b>Droits de douane</b>	<b>12 686</b>	<b>10 746</b>	<b>-15%</b>
<b>Impôts indirects :</b>	<b>56 178</b>	<b>54 033</b>	<b>-4%</b>
- TVA	39 498	36 504	-8%
- TIC	16 680	17 529	5%
<b>Enregistrement</b>	<b>9 587</b>	<b>8 735</b>	<b>-9%</b>
<b>Recettes non fiscales :</b>	<b>13 718</b>	<b>15 884</b>	<b>16%</b>
<b>Monopoles et participations</b>	<b>7 242</b>	<b>9 983</b>	<b>38%</b>
<b>Domaine</b>	<b>209</b>	<b>230</b>	<b>10%</b>
<b>Privatisation</b>	<b>2</b>	<b>0</b>	<b>-100%</b>
<b>Autres recettes</b>	<b>6 265</b>	<b>5 671</b>	<b>-9%</b>
<b>TOTAL</b>	<b>164 409</b>	<b>152 400</b>	<b>-7%</b>



### DEPENSES GLOBALES

-1,3%

	Novembre 08	Novembre 09	Variation
<b>Personnel</b>	<b>64 135</b>	<b>67 244</b>	<b>5%</b>
<b>Matériel et dépenses diverses :</b>	<b>59 323</b>	<b>50 398</b>	<b>-15%</b>
- Compensation	29 486	13 751	-53%
- CMR + CNOPS	9 752	9 810	1%
<b>Intérêts de la dette</b>	<b>16 540</b>	<b>15 318</b>	<b>-7%</b>
<b>Investissement</b>	<b>30 236</b>	<b>35 088</b>	<b>16%</b>
<b>TOTAL</b>	<b>170 234</b>	<b>168 048</b>	<b>-1,3%</b>

### Déficit / Excédent du Trésor

- 6,9 MMDH

### Financement intérieur du Trésor

+ 5,9 MMDH

Structure des recettes ordinaires à fin Novembre 09

Impôts directs	41,3%
Impôts indirects	35,5%
Droits de douane	7,1%
Enregistrement et timbres	5,7%
Monopoles	6,6%
Domaine	0,2%
Privatisation	0,0%
Autres recettes	3,7%

Structure des dépenses globales à fin Novembre 09

Personnel	40,0%
Matériel	30,0%
Intérêts dette	9,1%
Investissement	20,9%